

# ALPINE®

## Mobile Media Solutions

### Wie finde ich die SWID-Nummer (Software-Identifikationsnummer) für meinen NVE-M300P



---

**ALPINE ELECTRONICS GmbH**  
Wilhelm-Wagenfeld-Straße 1-3,  
80807 München, Germany  
Phone 089-32 42 640

**ALPINE ELECTRONICS OF U.K., LTD.**  
Alpine House  
Fletchamstead Highway, Coventry CV4 9TW, U.K.  
Phone 0870-33 33 763

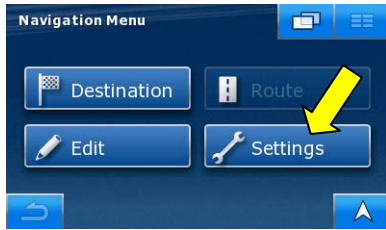
**ALPINE ELECTRONICS FRANCE S.A.R.L.**  
(RCS PONTOISE B 338 101 280)  
98, Rue de la Belle Etoile, Z.I. Paris Nord II,  
B.P. 50016, 95945 Roissy Charles De Gaulle  
Cedex, France  
Phone 01-48638989

**ALPINE ITALIA S.p.A.**  
Viale C. Colombo 8, 20090 Trezzano  
Sul Naviglio (MI), Italy  
Phone 02-484781

**ALPINE ELECTRONICS DE ESPAÑA, S.A.**  
Portal de Gamarra 36, Pabellón, Pabellón, 32  
01013 Vitoria (Alava)-APDO 133, Spain  
Phone 945-283588



# Wie finde ich die SWID-Nummer?



Wählen Sie das Navigations-Menü. Wählen Sie die Option „Einstellungen“

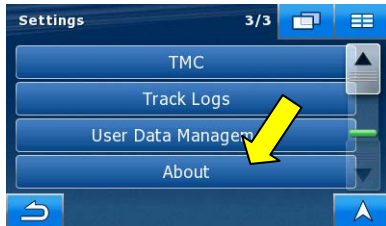
Hier sehen Sie die SWID-Nummersuche als Videoanleitung. Klicken Sie dazu einfach auf das Symbol Play:



Für die korrekte Darstellung und Nutzung der Alpine Service-Formulare wird als Erweiterung der Adobe Acrobat Reader (Adobe Reader X 10.1.0) benötigt.



Die Menü-Einstellungen sind auf drei Seiten aufgeteilt. Drücken Sie die Navigationstaste 2 x mit dem Pfeil nach unten. Dadurch gelangen Sie im Menü auf die Seite 3.



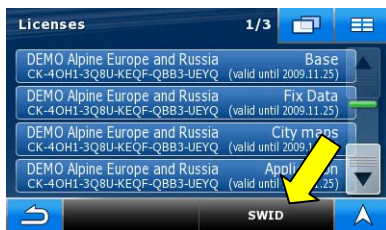
Wählen Sie die Option "Über".



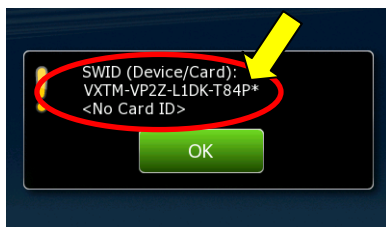
Wählen Sie die Option "Karten".



Wählen Sie die Option "Lizenzen".



Wählen Sie die Option "SWID".



Ihre SWID-Nummer, ist die Software-Identifikationsnummer, die in der ersten Zeile angezeigt wird. In diesem Beispiel: VXTM-VP2Z-L1DK-T84P\* Wählen Sie den grünen „OK“ Button zum verlassen der Informationsebene. Über den Menübutton gelangen Sie auf die Startseite.

